

ZBIORNIK MAGAZYNOWY OTWARTY

25-300 LITRÓW

Wyposażenie standardowe:

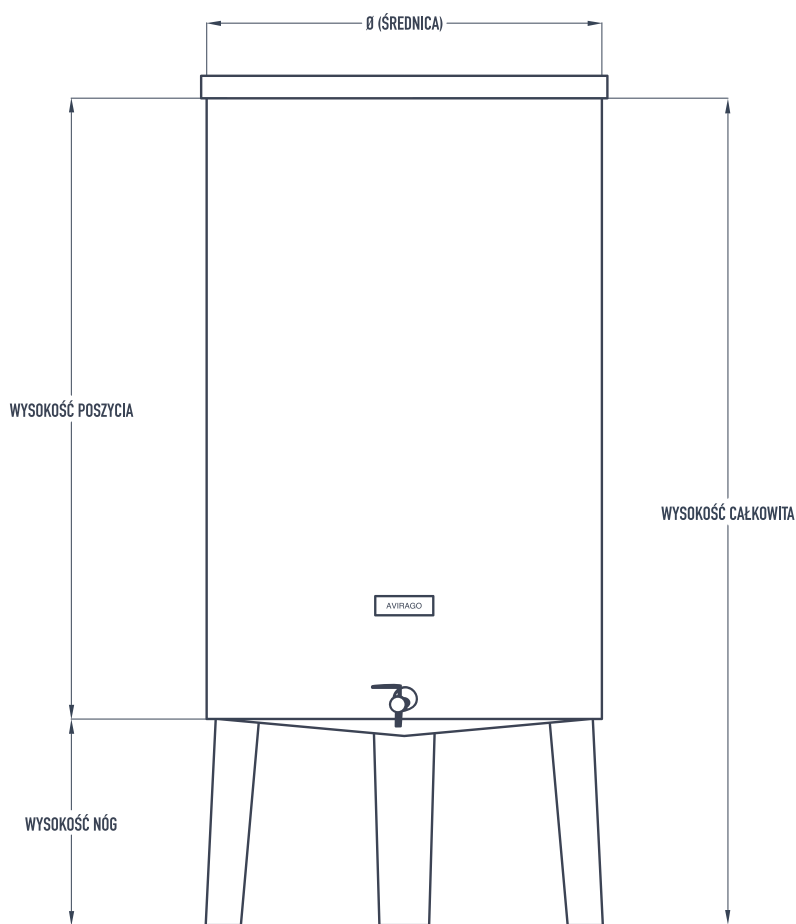
- ⊙ podstawa z nogami stalowymi
- ⊙ dennica płaska
- ⊙ zawór do opróżniania całkowitego

Elementy charakterystyczne:

- ⊙ otwarta górna część zbiornika
- ⊙ konstrukcja osadzona na stalowych nogach
- ⊙ mazerowana powierzchnia zewnętrzna
- ⊙ możliwość zastosowania pływającej pokrywy z uszczelnieniem

Opcjonalne wyposażenie dodatkowe:

- ⊙ pokrywa pływająca z uszczelnieniem
- ⊙ pokrywa stała
- ⊙ dodatkowe króćce i zawory



WYKONANY Z AISI 304
(OPCJONALNIE: AISI 316)

WYKOŃCZENIE ZWENĘTRZNE
MAZEROWANIE

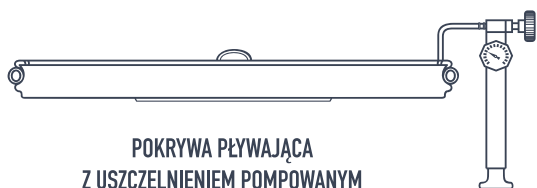
MOŻLIWOŚĆ WYKONANIA W WERSJI
BEZ PODSTAWY Z NOGAMI

POJEMNIK OTWARTY

MOŻLIWOŚĆ ZASTOSOWANIA
POKRYWY PŁYWAJĄCEJ LUB ZAKRYWAJĄCEJ

LINIA EKONOMICZNA

AKCESORIA



*Rysunki poglądowe - rzeczywisty kształt i wymiary mogą odbiegać od przedstawionych.

ZBIORNIK MAGAZYNOWY OTWARTY

400-850 LITRÓW

Wyposażenie standardowe:

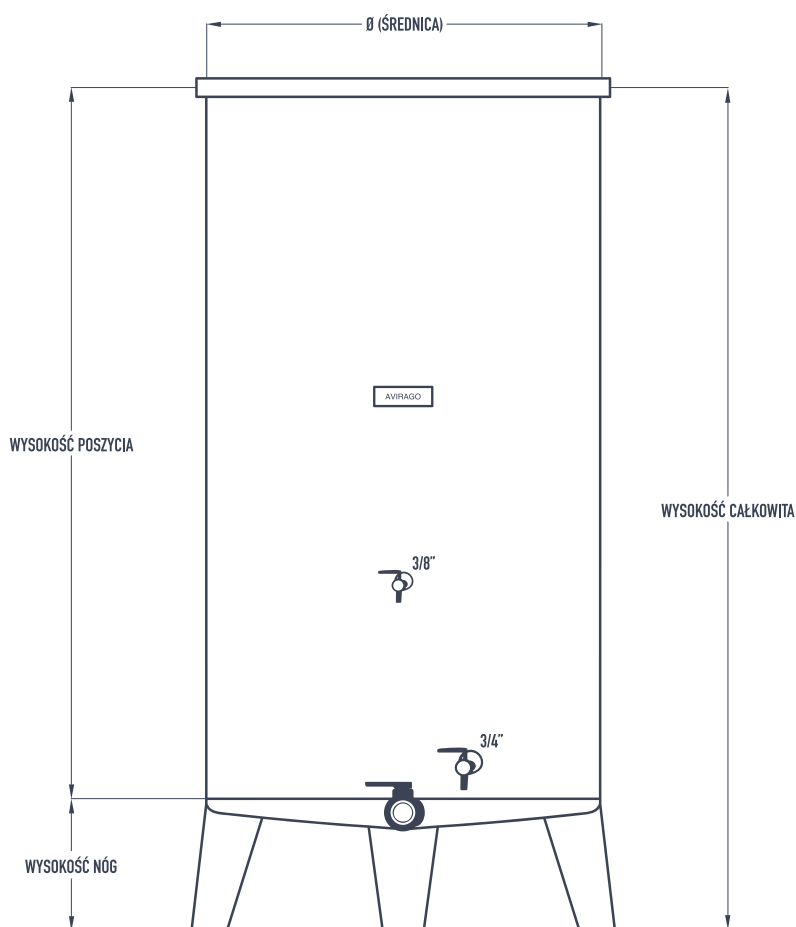
- ⊙ podstawa z nogami stalowymi
- ⊙ podwieszany zawór do opróżniania całkowitego

Elementy charakterystyczne:

- ⊙ otwarta górna część zbiornika
- ⊙ konstrukcja osadzona na stalowych nogach
- ⊙ mazerowana powierzchnia zewnętrzna
- ⊙ możliwość zastosowania pływającej pokrywy z uszczelnieniem

Opcjonalne wyposażenie dodatkowe:

- ⊙ pokrywa pływająca z uszczelnieniem
- ⊙ pokrywa stała
- ⊙ dodatkowe króćce i zawory



WYKONANY Z AISI 304
(OPCJONALNIE: AISI 316)

WYKOŃCZENIE ZWENĘTRZNE
MAZEROWANIE


MOŻLIWOŚĆ WYKONANIA W WERSJI
BEZ PODSTAWY Z NOGAMI

POJEMNIK OTWARTY

MOŻLIWOŚĆ ZASTOSOWANIA
POKRYWY PŁYWAJĄCEJ LUB ZAKRYWAJĄCEJ

LINIA EKONOMICZNA

AKCESORIA



*Rysunki poglądowe - rzeczywisty kształt i wymiary mogą odbiegać od przedstawionych.

ZBIORNIKI EKONOMICZNE					
POJEMNOŚĆ [L]	Ø	WYSOKOŚĆ NÓG	WYSOKOŚĆ CAŁKOWITA	WYSOKOŚĆ POSZYCIA	ZAWÓR DO OPRÓŻNIANIA
25-300 LITRÓW					
25	267	170	670	500	3/8"
50	318	270	940	670	3/8"
75	400	270	940	670	3/8"
100	400	270	1.100	830	3/8"
140	477	330	1.160	830	1/2"
180	477	330	1.330	1.000	1/2"
240	582	330	1.330	1.000	1/2"
300	636	330	1.330	1.000	1/2"
400-850 LITRÓW					
400	636	330	1.580	1.250	1"
500	745	330	1.580	1.250	1"
600	800	330	1.580	1.250	1"
750	800	330	1.830	1.250	1"
850	955	330	1.580	1.250	1"

*Dane orientacyjne - producent zastrzega sobie prawo do wprowadzania zmian w konfiguracji technicznej.